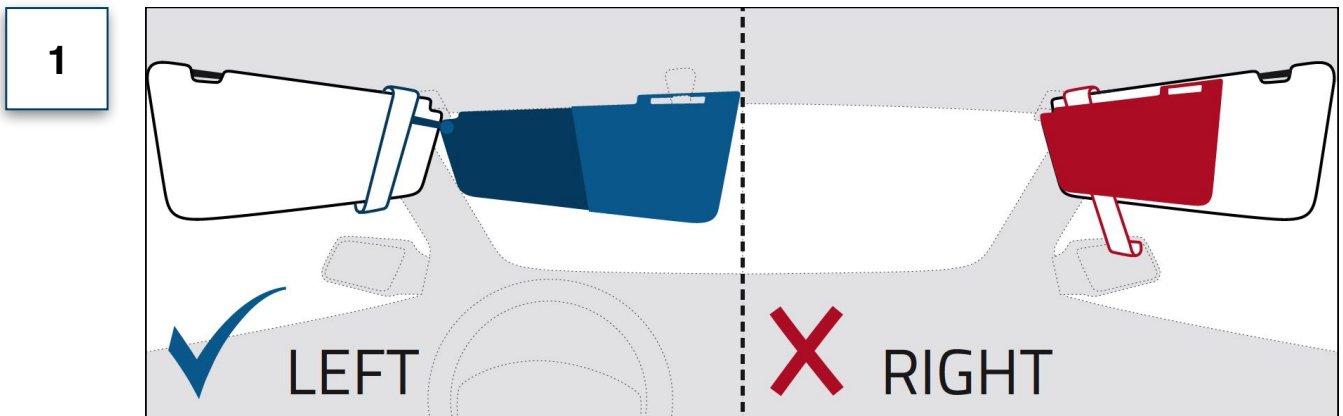
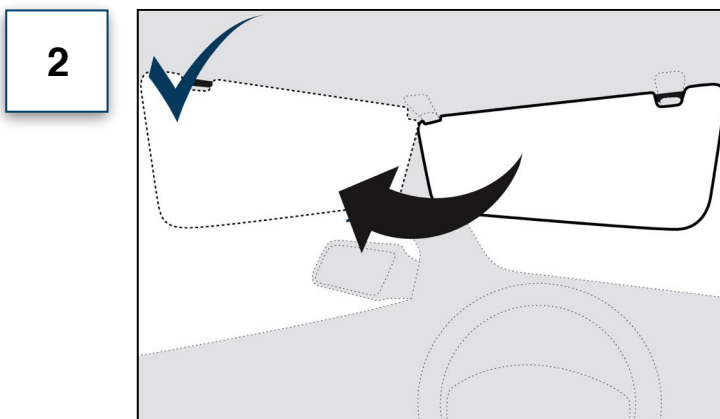


Kompatibilität deiner Zusatz-Sonnenblende (Teil 1)

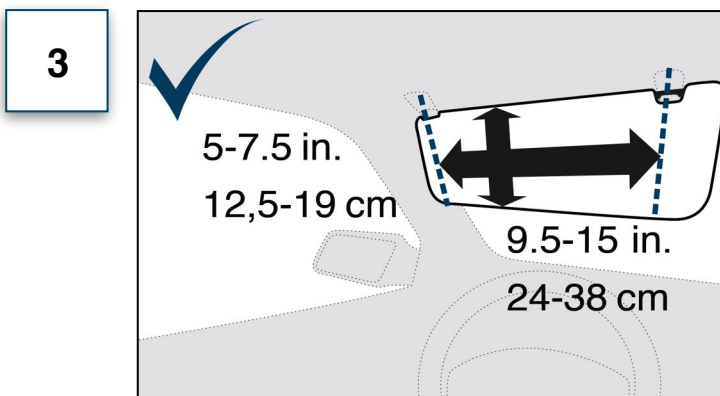
Um mit SHADE WINGS kompatibel zu sein, muss die bestehende Standard-Sonnenblende deines PKWs die folgenden drei Eigenschaften besitzen:



SHADE WINGS darf ausschließlich an der Fahrerseite linkslenkender Fahrzeuge angebracht werden.



Deine Standard-Sonnenblende muss zum Seitenfenster schwenkbar sein.



Deine Standard-Sonnenblende muss zwischen 12,5 cm und 19 cm hoch sowie zwischen 24 cm und 38 cm breit sein.

Kompatibilität deiner Zusatz-Sonnenblende (Teil 2)

Mit folgenden **Fahrzeug-Typen** ist SHADE WINGS nicht kompatibel:

- Kastenwagen
- Kleinbusse
- Roadster
- Sportwagen

Mit folgenden **Fahrzeug-Modellen** ist SHADE WINGS nicht kompatibel:

BMW	1er Serie i3 i8
Citroën	Berlingo C4 DS4
Hyundai	H-1 Travel
Mercedes-Benz	Citan
Renault	Kangoo
Volkswagen	Caddy